



**Du Bois, de la Vie, du Rêve**

**Animations,  
Création de Jeux et d'Objets en Bois**

# **Jeux et Objets en Bois**



# Du Bois, de la Vie, du Rêve

Animations,  
Création de Jeux et d'Objets en Bois

Les Jeux

*Sur Table / Maxi*

(1 jeu par table)



# Du Bois, de la Vie, du Rêve

Animations,  
Création de Jeux et d'Objets en Bois

Jeu d'équilibre Géant

*Sur Table / Maxi*



## Description

Se joue en intérieur ou en Extérieur, sur une table.

Le position de la table est importante, car il y a risque de chute des billes

## Règle

Faire descendre la bille de haut en bas a l'aide des deux manettes du dernier rang.



# Du Bois, de la Vie, du Rêve

Animations,  
Création de Jeux et d'Objets en Bois

Jeu d'équilibre Moyen

*Sur Table / Maxi*



## Description

Se joue en intérieur ou en Extérieur, sur une table.

La position de la table est importante, car il y a risque de chute des billes

## Règle

Faire descendre la bille de haut en bas à l'aide des deux manettes du dernier rang.



# Du Bois, de la Vie, du Rêve

Animations,  
Création de Jeux et d'Objets en Bois

Jeu d'équilibre Miniature

*Sur Table / Maxi*



## Description

Se joue en intérieur ou en Extérieur, sur une table.

Le position de la table est importante, car il y a risque de chute des billes

## Règle

Faire descendre la bille de haut en bas a l'aide des deux manettes du dernier rang.



# Du Bois, de la Vie, du Rêve

Animations,  
Création de Jeux et d'Objets en Bois

## Carrom à Palet

*Sur Table / Maxi*



### Description

Un plateau, 4 palets et un pion

### Règle

Se joue à deux.

Chaque joueur prend 2 palets, un dans chaque main, et doit envoyer le pion dans les buts du camp adverse, en faisant s'entrechoquer les palets.

Le joueur qui marque 10 buts a gagné.



# Du Bois, de la Vie, du Rêve

Animations,  
Création de Jeux et d'Objets en Bois

**But (nouveau)**

*Sur Table / Maxi*



## Description

1 plateau avec des cages,  
2 manchons  
1 palet

## Règle

Marquer des buts à l'adversaire.



# Du Bois, de la Vie, du Rêve

Animations,  
Création de Jeux et d'Objets en Bois

**Bamboukou**

*Sur Table / Maxi*



## Description

Un plateau avec 4 couleurs et 4 pipes avec couleurs identiques.  
Adulte, enfant, sur une table en intérieur ou extérieur.  
5 joueurs.

## Règle

Un lanceur, qui fait aussi arbitre, lance la bille initialement.  
Chaque joueur devait frapper la bille sur sa couleur de la planche.

Mais avec le temps un petit changement s'impose.....  
Chaque joueur tient la pipe avec 1 main, l'autre main derrière le dos.  
L'arbitre surveille et lance la bille.  
Si un joueur enlève la main derrière son dos l'arbitre le remplace.



# Du Bois, de la Vie, du Rêve

## Animations, Création de Jeux et d'Objets en Bois

### Carrom

*Sur Table / Maxi*



#### Description

Se joue à deux ou à quatre personnes.

Au centre du plateau sont disposés 9 pions blancs, 9 pions noirs et un pion rouge également appelé reine.

#### Règle

Celui qui commence a les pions blancs, et le but du jeu est de rentrer tous les pions de sa couleur dans les quatre trous de la surface de jeu.

Il faut pour cela les percuter à l'aide d'un palet en résine que l'on déplace sur la zone de tir située face à soi. Le palet doit toujours

toucher les deux lignes de cette zone de tir, et compte-tenu de cela, il est possible de viser n'importe quel pion (les tirs en arrière étant donc autorisés).

Tant que le joueur rentre ses pions, il continue de jouer, reprenant à chaque fois le palet afin de le repositionner sur les deux lignes.

Dès qu'il manque son coup, c'est au tour de son adversaire de prendre la main.

Celui qui remporte le plateau est celui qui a rentré tous ses pions le premier, et son score sera déterminé par le nombre de pions qui reste à son adversaire sur le plateau.

Le joueur qui atteint 25 points gagne la partie.

#### La Reine

La reine constitue dans le jeu un bonus de 3 points.

Elle peut être rentrée à n'importe quel moment de la partie à partir du moment où un pion de la couleur de celui qui le tente a déjà été rentré.

Quand un joueur la rentre, il doit alors rentrer un pion de sa couleur le coup suivant (pas forcément dans le même trou), et on dit qu'il a confirmé la reine.

Elle comptera comme bonus uniquement dans le cas où ce joueur remporterait le plateau, et s'ajoutera donc au nombre de pions qui restent à l'adversaire. Sinon elle ne comptera pour personne.

Si elle n'est pas confirmée immédiatement après avoir été rentrée, elle est remise en jeu au centre du plateau.



# Du Bois, de la Vie, du Rêve

Animations,  
Création de Jeux et d'Objets en Bois

**Elasto Palet à Quatre**

*Sur Table / Maxi*



## Description

Un plateau carré.  
16 pions de couleurs différentes

## Règle

Attention, ici le lancer se fait avec les 2 mains.

Celui qui projette à l'extérieur arrête de jouer, mais les autres continuent.

Sinon, même règle que le passe trappe de salon.



# Du Bois, de la Vie, du Rêve

Animations,  
Création de Jeux et d'Objets en Bois

**Fer à Repasser**

*Sur Table / Maxi*



## Description

Un plateau

Un système de ficelle avec au bout un morceau de bois symbolisant le fer

Un objet mobile déposé sur le fer.

Sur une table, en intérieur ou extérieur.

Adulte, enfant.

## Règle

2 joueurs face a face.

Prenez place, déroulez le rouleau de ficelle avec le fer à repasser jusqu'à votre adversaire.

Placez l'objet mobile sur le fer.

Ensuite, au top, enrroulez la ficelle à l'aide des deux boules de chaque coté.

Si l'objet mobile tombe recommencez du début.



# Du Bois, de la Vie, du Rêve

Animations,  
Création de Jeux et d'Objets en Bois

**Elasto Palet Géant**

*Sur Table / Maxi*



## Description

1 plateau 104mm x 44mm  
10 pions

3 jeux de 3 couleurs :

- Vert pour le Bois,
- Rouge pour la Vie,
- Bleu pour le Rêve,

## Règle

Disposer 5 pions dans chacun des camps.

Faire passer, à l'aide des élastiques l'ensemble des pions dans le camp adverse.



# Du Bois, de la Vie, du Rêve

## Animations, Création de Jeux et d'Objets en Bois

### Mini Elasto Palet de Salon

*Sur Table / Maxi*



#### Description

Le jeu est composé

- Un cadre en bois avec un fond glissant et 2 élastiques
- 10 palets

#### Règle

Au départ, chaque joueur place ses palets où il veut dans son camp excepté devant la trappe. Les 2 joueurs jouent en même temps.

Le but du jeu est de faire passer le plus vite possible tous les palets de son camp dans le camp adverse.

Les palets ne pourront être propulsés qu'au moyen des élastiques.

La partie commence après que les deux joueurs se soient frappés dans les mains.

Les joueurs n'utiliseront qu'une seule main pour déplacer et envoyer les palets (l'autre main pourra s'agripper au cadre).

Seuls les palets franchissant la trappe centrale seront validés – un palet passant par dessus la barre centrale devra être repris par le lanceur.

Un palet se trouvant dans la trappe ne pourra être repris par les joueurs.

Il arrive régulièrement qu'un palet ayant franchi la Trappe, revienne dans votre camp. C'est dommage, il est revenu et donc toujours dans votre camp



# Du Bois, de la Vie, du Rêve

## Animations, Création de Jeux et d'Objets en Bois

### Jeu de dames 8x8 Espagnol

*Sur Table / Maxi*



#### Description

Un damier de 64 cases (8x8)  
12 pions noirs,  
12 pions blancs

#### Règle

Le but du jeu est la prise de la totalité des pièces adverses, ou leur blocage, de sorte qu'à leur tour, le déplacement devienne impossible (ceci, qu'aux échecs serait semblable à terminer en un pat, au jeu de Dames ne termine pas en partie nulle, mais par contre c'est la défaite de celui qui a été emprisonné)

La partie sera nulle si par le

nombre de pièces ou leur position, la victoire d'un des adversaires devient techniquement impossible, ou si c'est comme ça que ça se décide d'un commun accord.

#### Variantes

Le jeu le plus répandu au monde est le jeu **international** de 10x10, avec 2x20 pièces.

Mais on trouve également le jeu **Canadien** de 12x12 et 2x30 pièces, et toute une série de jeux 8x8 et 2x12 pièces, ayant des règles plus ou moins différentes :

**Espagnol**, variante la plus répandue dans le monde latin,

**Brésilien**,

**Anglo-américain**, aux règles les plus simple,

**Italien**, règles de prise les plus sophistiquées,

**Russe**, version qui perd gagne,

**Frison**,

**Thailandais**,

**Turc**, avec mouvement orthogonal, et cases à une seule couleur.



# Du Bois, de la Vie, du Rêve

Animations,  
Création de Jeux et d'Objets en Bois

Arbre de la Jungle (Nouveau)

*Sur Table / Maxi*



## Description

Jeu en Intérieur ou Extérieur.

Adultes, Enfants, sur table

2 plateaux, 10 rondins.

## Règle

Accumuler les 10 rondins sur le pied de l'arbre.



# Du Bois, de la Vie, du Rêve

Animations,  
Création de Jeux et d'Objets en Bois

Puissance 4 en 3 D

*Sur Table / Maxi*



## Description

Intérieur / Extérieur sur une table

Adultes / Enfants

2 joueurs

3 pièces

32 anneaux de petit diamètre couleur brou de noix

32 anneaux de grand diamètre couleur naturel

Attention : jeu fabriqué entièrement avec du bois de récupération.

## Règle

Règle classique du puissance 4...



# Du Bois, de la Vie, du Rêve

Animations,  
Création de Jeux et d'Objets en Bois

Jeu de Billes à cible

*Sur Table / Maxi*



## Description

Un élément et 6 billes  
2 à 6 joueurs

## Règle

Le gagnant est celui qui fait le plus de points.

Ici nous comptabilisons 50 points. Ce qui est équivalent l'âge de ...



# Du Bois, de la Vie, du Rêve

Animations,  
Création de Jeux et d'Objets en Bois

Billard Golf (ou Bouchon)

*Sur Table / Maxi*



## Description

Un plateau de billard

2 / 4 boules

Achat de ce jeu pour une modique somme dans une brocante

## Règle

*Nous ne connaissons pas l'identité du jeu,  
Ni la règle.*



# Du Bois, de la Vie, du Rêve

Animations,  
Création de Jeux et d'Objets en Bois

**Billard Français à 5 Boules**

*Sur Table / Maxi*



## Description

Un plateau 5 boules en bois.  
Sur table,  
En intérieur ou extérieur.

## Règle

Chaque joueur lance les boules visant les trous numérotés, un seul jet ensuite il comptabilise les points.

Plusieurs joueurs adultes enfants



# Du Bois, de la Vie, du Rêve

Animations,  
Création de Jeux et d'Objets en Bois

Les Jeux

*Sur Table / Mini*

(2 jeux par table)



# Du Bois, de la Vie, du Rêve

Animations,  
Création de Jeux et d'Objets en Bois

**Twisto**

*Sur Table / Mini*



## Description

1 socle composé de 2 barres de guidage, et de cibles,  
1 boule, style boule de billard

## Règle

Faire glisser la boule le long des barres de guidage, en visant chacun des trous.



# Du Bois, de la Vie, du Rêve

Animations,  
Création de Jeux et d'Objets en Bois

Roll up

*Sur Table / Mini*



## Description

Adulte, Enfant.

Jeu sur table

Intérieur ou Extérieur.

Plateau 2 jeux, Boules

## Règle

Faire glisser la boule en écartant les barres et en visant chacun des trous



# Du Bois, de la Vie, du Rêve

Animations,  
Création de Jeux et d'Objets en Bois

## Bâtonnets

*Sur Table / Mini*



### Description

Un plateau rond.  
Douze bâtonnets.  
Sur table intérieur extérieur.  
2 joueurs

### Règle

Chacun son tour prendre entre un et trois bâtonnets a la fois, il ne doit en rester qu'un seul a la fin de la partie jeu de stratégie adultes enfants.



# Du Bois, de la Vie, du Rêve

Animations,  
Création de Jeux et d'Objets en Bois

Jeu du Pendule

*Sur Table / Mini*



## Description

Le jeu est composé d'un socle, d'un pendule, et de pièces en bois

## Règle

Le but est de disposer un maximum de pièces en bois sur le pendule




# Du Bois, de la Vie, du Rêve

Animations,  
Création de Jeux et d'Objets en Bois

Jeu des Quilles

*Sur Table / Mini*



## Description

Un plateau composé de quilles, et un pendule.

## Règle

Faire tomber les quilles à l'aide du pendule.



# Du Bois, de la Vie, du Rêve

Animations,  
Création de Jeux et d'Objets en Bois

Labyrinthe

*Sur Table / Mini*



## Description

Un plateau articulé, une bille

## Règle

Faire rouler la bille de bas en haut, sans la faire tomber dans les trous



# Du Bois, de la Vie, du Rêve

## Animations, Création de Jeux et d'Objets en Bois

### Boîte aux Formes

*Sur table / Mini*



#### Description

Jeu Intérieur / Extérieur

Sur table

Mallette contenant un ensemble d'objets géométriques, ayant chacun son double.

#### Règle

Mise en place des objets par le premier joueur dans la mallette.

Ouverture de la mallette.

10 secondes de réflexion et reconstitution de la disposition par le second joueur




# Du Bois, de la Vie, du Rêve

Animations,  
Création de Jeux et d'Objets en Bois

Pyramide

*Sur Table / Mini*



## Description

Un plateau et des boules

## Règle

Monter un pyramide, mais le gagnant est celui qui pose sa couleur en dernier.




# Du Bois, de la Vie, du Rêve

Animations,  
Création de Jeux et d'Objets en Bois

**Cannes à Pêche (Nouveau)**

*Sur Table / Mini*



## Description

1 plateau

4 cannes à pêche

24 trophes de toutes formes géométriques et de couleur différentes (prisme parallélépipèdes sphères, cubes etc.)

1 dé.

4 joueurs sur table intérieur ou extérieur.

## Description

Accrocher les trophes de sa couleur sur le plateau.

Le gagnant est celui qui accroche toutes ces pièces le premier.




# Du Bois, de la Vie, du Rêve

Animations,  
Création de Jeux et d'Objets en Bois

Plateau Mouvant à 5 Billes

*Sur Table / Mini*



## Description

1 plateau avec 5 billes et une plaque de plexi glace  
4 balles de golf

## Règle

2 joueurs face à face.  
Essayer de faire rentrer les billes dans les trous.  
Pour que ce soit plus simple, un seul joueur donne les ordres.

Ce jeu permet d'employer les termes techniques du théâtre coté droite (jardin) coté gauche (cour).



# Du Bois, de la Vie, du Rêve

Animations,  
Création de Jeux et d'Objets en Bois

Souris

*Sur Table / Mini*



## Description

- 1 Plateau carré.
- 1 Dé.
- 6 Petites souris avec une longue ficelle.
- 1 Gobelet.
- 7 Joueurs.

## Règle

Toutes les souris se retrouvent au milieu du plateau et chaque joueur tient sa souris par la ficelle. Le lanceur, faisant aussi office d'arbitre, lance le dé. Si le chiffre 1 ou 6 sort, les joueurs retirent les souris du plateau. Celles qui restent sous le gobelet sont éliminées jusqu'à la dernière.



# Du Bois, de la Vie, du Rêve

Animations,  
Création de Jeux et d'Objets en Bois

Labyrinthes Symétriques

*Sur Table / Mini*



## Description

2 plateaux en bois recouvert de plexi glace et une bille à l'intérieur.

2 joueurs plus 1 arbitre

## Règle

Placer les deux plateaux face à face sur une table. Les deux jeux sont de véritables jumeaux sauf la couleur de la bille.

Placer la bille dans le même coin que votre adversaire et déplacer la bille avec l'aide des deux manettes sous le plateau.

Il y a un système de boule pour vous guider. Le jeu doit rester constamment en contact sur la table.

Le gagnant est celui qui arrive à passer le labyrinthe.



# Du Bois, de la Vie, du Rêve

Animations,  
Création de Jeux et d'Objets en Bois

Trou Dames

*Sur Table / Mini*



## Description

2 Plateaux rectangulaires dessous en verre.

Transport fragile.

20 billes de différentes couleurs.

4 joueurs

## Règle

Lancer les billes en direction des trous numérotés en comptabilisant 150 points pour être le gagnant.



# Du Bois, de la Vie, du Rêve

Animations,  
Création de Jeux et d'Objets en Bois

Yams baraka

*Sur Table / Mini*



## Description

1 piste de dés  
2 dés  
18 marqueurs

La petite histoire  
Ce jeu m'a été offert

## Règle

Le joueur qui commence est tiré au sort  
Le joueur joue son tour jusqu'à ce qu'il ne puisse plus retourner de fiche.  
A chaque jet de dés, le joueur retourne 1 à 3 fiches dont les chiffres sont visibles en les faisant basculer sur les axes




# Du Bois, de la Vie, du Rêve

Animations,  
Création de Jeux et d'Objets en Bois

Otez-l'autre

*Sur Table / Mini*



## Description

Le jeu de l'Otello, version BVR

## Règle

La règle de l'Otello... Version Otello..



# Du Bois, de la Vie, du Rêve

Animations,  
Création de Jeux et d'Objets en Bois

Jeu de la Confiance

*Sur Table / Mini*



## Description

Interieur / Exterieur

sur une table

2 cannes

2 Supports

12 anneaux

1 dé

## Règle

A l'aide de la canne, prendre les anneaux et les déposer dans les supports de la même couleur.

Jeu spécialement conçu pour les enfants à validité réduite, éventuellement aidé par un adulte.

Une création pour la manifestation du mercredi 11 02 09 un jeu pour tous

Testé et approuvé par l'équipe BVR après une bonne bouffe



# Du Bois, de la Vie, du Rêve

Animations,  
Création de Jeux et d'Objets en Bois

Les Jeux

*Au Sol / Fixe*

(jeu disposé au sol, dans un espace limité)




# Du Bois, de la Vie, du Rêve

## Animations, Création de Jeux et d'Objets en Bois

### Gruyère Symétrique

*Au sol /Fixe*



#### Description

- 2 planches support, pleines de trous de gruyère
- 2 balles style balle de golf
- 2 anneaux centraux, ou seront déposés les balles
- 4 anneaux à main
- 4 bouts de ficelle, reliant les anneaux centraux aux anneaux à main.
- 4 crochets coulissants, fixés sur les planches.

#### Règle

##### Préparation

- Placer les planches verticalement, les crochets positionnés vers le haut.
- Positionner les ficelles autour des crochets, de telle sorte que l'anneau central se trouve en bas.
- Positionner les balles dans chaque anneau central.

##### Jeu

Le but du jeu est de faire monter l'anneau central jusqu'en haut des plateaux, sans faire tomber la balle se situant en son centre.

#### Astuce de jeu

Tirer délicatement sur les anneaux centraux, tantôt celui de droite, tantôt celui de gauche, afin d'éviter les trous de gruyère.



# Du Bois, de la Vie, du Rêve

## Animations, Création de Jeux et d'Objets en Bois

### Plateaux asymétriques

*Au sol / Fixe*



#### Description

2 plateaux de diamètre différents :

- L'un contenant les boules
- L'autre servant de commande

4 boules  
1 Support

En intérieur ou en extérieur, mais sur terrain plat...

Se joue en défi à deux, avec deux jeux en face à face.

Important  
Une chaise est

primordiale

#### Règle

Essayer, assis sur la chaise, de mettre chacune des boules dans un des 4 trous, en faisant pivoter le plateau à boules, avec une faible pression des pieds sur le plateau de commande.

(et comme les mains sont libres, on peut les utiliser pour faire tourner le bozo, un bon test pour les nîmois...)




# Du Bois, de la Vie, du Rêve

Animations,  
Création de Jeux et d'Objets en Bois

Une tour à sa hauteur

*Au sol / Fixe*



## Description

Construire une tour à sa hauteur  
Rondins de bois hauteur 10 cm  
diamètre 0.36  
Plaque 10 par 10  
Jeu Intérieur / Extérieur  
Hauteur maximale des deux tours  
2.40m.  
Ici sur photos 2.20m et 1.80  
**âges de trois ans a 2m10 !!!**

## Règle

Ce jeu a deux ou trois de la même  
taille...

Délire garantie



# Du Bois, de la Vie, du Rêve

Animations,  
Création de Jeux et d'Objets en Bois

Mini Jeu de Boules de Pétanque

*Au Sol / Fixe*



## Description

1 plateau,  
6 boules de 35 mm  
1 cochonnet métallique.

Jeu au sol ou sur une table.  
En intérieur ou en extérieur.

## Règle

Même règle qu'un jeu de pétanque normal.

Démonstration virtuelle entre Georges et Quentin de Toulon, dans l'attente d'une partie en réel.  
Pétanque. Billard. Bataille de polochon. Geojo et Quentin avec le fameux nez rouge



# Du Bois, de la Vie, du Rêve

Animations,  
Création de Jeux et d'Objets en Bois

Palet Breton en Cuir

*Au sol / Fixe*



## Description

Un jeu profil en forme de « L ».  
12 rondelles de différentes couleurs.  
Jeu au sol.  
4 joueurs

## Règle

Jeu d'adresse.  
Chacun son tour lancer les trois rondelles pour établir le meilleur score.  
Distance 1 m 50 maximum



# Du Bois, de la Vie, du Rêve

## Animations, Création de Jeux et d'Objets en Bois

### Palet Breton

*Au sol / Fixe*



#### Description

Une plaque de bois en peuplier.  
Deux jeux de quatre palets et  
deux maîtres.  
Jeu extérieur.

Breton

#### Règle

Lancer d'adresse.

Le maître sur la planche en  
peuplier (dont l'essence du bois  
doit se trouver parallèle au tireur).

Si vous manquez au bout de trois  
fois ce sera à l'équipe adverse de  
le lancer.

Attention évitez, lorsque

l'adversaire joue, de le troubler (par des sifflements, des mimiques, des accents du midi ou du nord). Soyez juste et serein.

Après avoir lancé le maître sur la planche (en peuplier), le joueur lance successivement deux de ses palets le plus près possible du maître.

*Puis entre en jeu le «nîmois», appelons le comme cela, donc l'adversaire qui essaye de jouer comme il peut.....*

*Si au cours du jeu Georges, appelons-le comme cela, chasse le maître hors de la planche on recommence le jeu.*

Seuls comptent les points des palets les plus proches du maître. Il faut atteindre douze points pour gagner.

Il est important d'adapter la distance de lancer à l'âge des enfants. Pour l'adulte : cinq mètres.

*Un grand bonjour à NIMES (si pendant vos vacances vous rencontrez un nîmois jouant au palet Breton c'est le même que je connais)*



# Du Bois, de la Vie, du Rêve

Animations,  
Création de Jeux et d'Objets en Bois

Chaque Anneau à sa Couleur

*Au sol / Fixe*



## Description

2 socles,  
4 axes de couleur différentes  
4 anneaux aux couleur identiques

Intérieur ou extérieur

Jeu assis sur une chaise.

## Règle

Se placer au dessus du jeu en restant assis.

Choisir la couleur de l'axe et de l'anneau.

Se placer à 20 30 centimètres au dessus de l'axe et laisser tomber l'anneau.

Possibilité de prendre un joker : petit bâton en hêtre (il se trouve sur la photo sur le premier jeu axe jaune).

Celui qui a gagné est celui qui place les 4 anneaux.



# Du Bois, de la Vie, du Rêve

## Animations, Création de Jeux et d'Objets en Bois

### Jeu de Billes

*Au Sol / Fixe*



#### Description

Plateau de 2 m par 80 cm

Intérieur / Extérieur sur table, tabouret ou sur le sol

#### Règle

Le jeu du carré, du rectangle...

Jeu de billes à la gardé, à la prêté, ou a la fausse (la vrai), etc.

Toujours les mêmes règles mais pas les mêmes expressions (fils de mineurs j'ai joué en colonie de vacances avec des chits-mis, nous sommes d'actualité...)

#### La petite histoire

Le mot bille viendrait du franc **bikkil**

Les grecs jouaient à la **tropa** avec des osselets ou des olives.

Les romains jouaient à l'**orca** avec des noix ou des noisettes.

Les égyptiens se faisaient enterrer avec des billes.

La plus ancienne ayant 6000 ans.

On trouve de très nombreuses variantes de ce jeu :

Le VIADUC, où il faut lancer les billes sur une planche ayant des trous numérotés,

La POURSUITE, se jouant à deux, chacun visant la bille de l'autre,

Le CERCLE GLOUTON, où il faut faire sortir les billes d'un cercle tracé au sol,

Le CONQUERANT, similaire à la POURSUITE

Le DE, viser et faire tomber un dé, placé sur une bille légèrement enfoncée dans le sol

Le POT, faire entrer les billes dans un pot : un petit trou creusé dans le sol.

L'ENCLOS, faire sortir des billes se trouvant à l'intérieur d'un enclos : cercle tracé au sol.

Les OEUF DANS LE PANIER, jeu de devinette, où il faut deviner le nombre de billes qu'un joueur a dans les mains

Les CENTAINES, La PYRAMIDE, La TAPETTE, Le CALOT CAPTUREUR, PAIR ou IMPAIR, UN PAS EN AVANT, Le CERCLE ENCERCLE, TRIPLE TROU, Les PRUNES, La VICTOIRE A L'EMPAN, La TRAME

#### Décoration

Les billes servent aussi pour la décoration. Dans un vase en verre, afin de maintenir les fleurs, ou les plantes. Dans un aquarium, ou pour réaliser un pied de lampe.



# Du Bois, de la Vie, du Rêve

## Animations, Création de Jeux et d'Objets en Bois

### Billard

*Au Sol / Fixe*



#### Description

2m de long  
0.60 de large

Sur table, Intérieur / Extérieur.  
De vraies cannes de billard et de vraies boules  
(DON merci)

#### Règle

Simplement au début, une approche et sensibilisation au billard mais nous retrouverons différentes variante prochainement avec des petites quilles sur le jeu

#### La petite histoire

Une anecdote démontée supposait que ce serait un tailleur anglais du XVIème siècle, qui serait à l'origine de ce jeu. De son nom Bill, il jouait avec les 3 billes de son enseigne avec son mètre de couturier, d'où le nom Bill's yard : le mètre de Bill.

Mais en réalité, ce jeu existe depuis le XIIème siècle.

#### Les variantes

En dehors des très connus billard français (ou

carambole) à 3 billes, et billard américain (à 16 billes dont une blanche et 6 trous), on trouve :

Le billard anglais, variante de l'américain en plus petit,

Le billard italien

Le snooker, autre variante de l'américain, en plus grand,

Le billard à bouchon, avec 5 boules rouges et 5 blanches

Le billard russe, encore une variante de l'américain.

#### Passer sur le billard

Cette expression date de la Première Guerre Mondiale, où, manquant de tables d'opération, des tables de billard ont été réquisitionnées.

Mais aussi, en 1870, le café des Socquettes à SEDAN, fut transformé en hôpital provisoire. Mac Mahon fut un de ces blessés, soigné sur une table de billard.



# Du Bois, de la Vie, du Rêve

Animations,  
Création de Jeux et d'Objets en Bois

Jeu d'adresse

*Au sol / Fixe*



## Description

Un socle, un axe, et des anneaux de couleurs.

Se joue en intérieur ou en extérieur, au sol.

## Règle

Lancer les anneaux à une bonne distance du socle et essayer de les emmancher dans l'axe.

Le but est d'en réussir un maximum.

La distance peut être augmentée au fur et à mesure que l'on devient adroit...



# Du Bois, de la Vie, du Rêve

Animations,  
Création de Jeux et d'Objets en Bois

La Main dans Le Sac

*Au sol / Fixe*



## Description

2 poteaux,  
2 supports,  
2 barres,

Des sacs (une dizaine ou plus), contenant divers objets, au choix, au toucher de sensation différentes

## Règle

Pour développer le sensuel chez l'enfant.

L'enfant mets la main dans le sac et découvre une sensation différente d'un sac à l'autre.



# Du Bois, de la Vie, du Rêve

## Animations, Création de Jeux et d'Objets en Bois

### Khalaischace

*Au sol / Fixe Sur table basse*



#### Description

1 plateau,  
3 compartiments de 9 cases chacun,  
3 pions évidés circulaires verts,  
3 pions rectangulaires verts,  
3 pions évidés circulaires rouges,  
3 pions rectangulaires rouges,  
3 pions évidés circulaires bleus,  
3 pions rectangulaires bleus,

#### Règle

La règle du Khalaischace, et un dérivé de celle du fameux jeu de morpions.  
Il faut constituer une ligne horizontale, verticale, ou diagonale, avec 3 pièces de la même forme, et de la même couleur.  
Simply, les croix sont remplacées par des barres, et il est possible de jouer 3 parties sur le même plateau, soit 1 joueur contre 1, ou alors, 3 contre 3, ou toute autre combinaison possible.

#### Origine du nom

On pourrait penser que le nom est d'origine perse, ou encore kazakh, voire d'origine nord africaine ou sud américaine.

Des études récentes ont prouvé qu'il n'en était rien.

L'étymologie de ce nom est en fait issue d'une réflexion profonde, suite à une réunion de bureau (ou il faut bien noter que seuls étaient présents le trésorier et le président) de l'équipe BVR. Après une étude sérieuse et intense sur le comportement des joueurs face à ce jeu, il fut évident, pour l'ensemble des membres du bureau présents, de nommer ce jeu ainsi.

Bien sûr, cette évidence ne sautera pas forcément aux yeux de tout le monde. Mais certains indices peuvent se trouver, disséminés à droite ou à gauche sur le site.

Bonne recherche, et... bon jeu...



# Du Bois, de la Vie, du Rêve

Animations,  
Création de Jeux et d'Objets en Bois

Nénuphar au Groenland

*Au sol / Fixe Sur table basse*



## Description

Un plateau,  
Des Nénuphars,  
Des Canards  
Des Icebergs  
2 cannes

## Règle

Pousser les canards, sans toucher les Icebergs...

Thème de Caloire pour la fête patronale



# Du Bois, de la Vie, du Rêve

Animations,  
Création de Jeux et d'Objets en Bois

Les Jeux

*Au Sol / Mouvements*

(jeu disposé au sol, dans un espace évolutif)



# Du Bois, de la Vie, du Rêve

Animations,  
Création de Jeux et d'Objets en Bois

## Mikado Géant

*Au sol / Mouvement*



### Description

Des baguettes de mikado, mais de taille géante !!!

### Règle

Le *Mikado* se pratique avec 41 baguettes de bois, d'une taille d'environ 20 cm, différenciées par des couleurs :

- 1 baguette noire, Mikado, qui rapporte 20 points
- 5 baguettes jaunes, Mandarin, qui rapportent 10 points
- 5 baguettes bleues, qui rapportent 5 points
- 15 baguettes vertes, qui rapportent 3 points
- 15 baguettes rouges, qui rapportent 1 point

En France, les baguettes sont souvent rayées et identifiables au nombre de rayures.

### But du jeu

Essayez de récupérer le plus de baguettes et surtout, ne tremblez pas !



# Du Bois, de la Vie, du Rêve

Animations,  
Création de Jeux et d'Objets en Bois

## Echasses

*Au sol / Mouvement*



### Description

Qui ne s'est jamais essayé aux échasses dans son enfance, voire même plus tard ?

### Règle

En solitaire :

Rester en équilibre le plus longtemps possible sur ces échasses.

A plusieurs :

Faire des courses, où toute autre activité à l'imagination de chacun.

Eclats de rire en perspective...



# Du Bois, de la Vie, du Rêve

Animations,  
Création de Jeux et d'Objets en Bois

Skis

*Au sol / Mouvements*



## Description

Deux planches en bois comportant chacune 2 ou 3 lanières permettant à 2 ou 3 personnes de glisser ces pieds.

## Règle

Le but est de marcher à 2 ou à 3 personnes (en fonction des skis utilisés), sans perdre l'équilibre.

Des courses peuvent être organisées, en utilisant plusieurs paires de skis.

Fous rires assurés...



# Du Bois, de la Vie, du Rêve

Animations,  
Création de Jeux et d'Objets en Bois

Quilles

*Au Sol / Mouvements*



## Description

Quilles Rouges, Bleues et Vertes  
Boule  
Palet

## Règle

Faire tomber les quilles à l'aide de la boule ou du palet, en se tenant à une distance raisonnable (à définir entre les joueurs).



# Du Bois, de la Vie, du Rêve

Animations,  
Création de Jeux et d'Objets en Bois

Couple en Equilibre

*Au sol / Mouvements*



## Description

Des rondins, des planches.  
Jeu en Intérieur et Extérieur

## Règle

But du jeu :  
tenir l'équilibre (même en donnant la main)

Fou rire garantie

Long apprentissage pour l'équipe  
Approuvée et tester par l'équipe BVR



# Du Bois, de la Vie, du Rêve

Animations,  
Création de Jeux et d'Objets en Bois

Melköue

*Au sol / Mouvement*



## Description

12 quilles numérotées

1 bâton qui sert à tomber les quilles.

Jeu au sol intérieur ou extérieur.

## Règle

Le but est de faire tomber les quilles en arrivant à 50 points.

Il ne faut pas dépasser 51, sinon vous redescendez à 25.

Une quille tombée fait gagner le nombre égal à la valeur de la quille.

Plusieurs quilles tombées ensemble : valeur 1 point par quille.

Les quilles tombées sont redressées à l'endroit tombé.

Le jeu doit être à une distance de 5 mètres.



# Du Bois, de la Vie, du Rêve

## Animations, Création de Jeux et d'Objets en Bois

Manège Vél'Hand

*Au sol / Mouvement*



### Description

3 plateaux-fauteuil, 1 plateau vélo, 1 plateau central,  
1 axe en acier lourd,  
4 barres de liaisons,  
4 sangles de torsion, 6 sangles à fauteuil,  
1 vélo sans sa roue avant,  
3 oies, 3 tulipes, 1 marguerite...

### Règle

3 plateaux-fauteuils permettant de recevoir 3 fauteuils pour handicapés.  
1 personne valide monte sur le vélo, pour faire tourner l'ensemble.

Une activité qui fait intervenir les valides et les invalides.

Une partie de plaisir, et beaucoup de concentration pour la réalisation du manège.



# Du Bois, de la Vie, du Rêve

Animations,  
Création de Jeux et d'Objets en Bois

Les Jeux

*Aux Mains*

(se jouant en tenant le jeu dans les mains)



# Du Bois, de la Vie, du Rêve

Animations,  
Création de Jeux et d'Objets en Bois

**Bozo**

*Aux mains*



## Description

Un bâton tige, une hélice, une baguette

## Règle

Frotter sur le bâton tige avec la baguette, pour faire tourner l'hélice

## Une belle histoire

Le **BOZO**,

Personnellement j'ai fait sa connaissance depuis ma plus tendre enfance à force de fractures et autres interventions chirurgicales. Il entre dans les hôpitaux pour la joie des enfants et la béatitude des adultes (un jeu en bois simple et sobre) qui occupe tout le monde et que les clowns utilisent comme tour de magie car pour les mouvements de l'hélice le mot magique est bozo bozo...

On peut dire historique ou légende car toujours est-il que personne encore ne peut expliquer le phénomène...



# Du Bois, de la Vie, du Rêve

Animations,  
Création de Jeux et d'Objets en Bois

**Bilboquet Moderne**

*Aux Mains*



## Description

Un manche en bois, terminé par un cercle évidé, une boule et une ficelle reliant les 2.

## Règle

Bien positionner la main au bout du bois encoche et faire passer la boule 3 fois dans l'encoche. Elle doit en entrer et sortir

Se joue à l'intérieur tout comme à l'extérieur



# Du Bois, de la Vie, du Rêve

Animations,  
Création de Jeux et d'Objets en Bois

## Bilboquet Classique

*Aux Mains*



### Description

Bilboquets normal avec boules

Diamètre : 8 cm

Hauteur de tige : 14 cm

Hauteur totale : 20cm

### Règle

Le jeu consiste, par un mouvement d'adresse, en utilisant une seule main, à lancer en l'air la boule de façon qu'elle retombe sur la tige qui s'enfile seule dans le trou

### Origine

L'origine de ce jeu est assez obscure. Il serait apparu en France à la fin du XVIème siècle.

Le nom viendrait de bille bouquet, venant de bouquer = encorner, comme le ferait un bouc.

C'est le roi de France Henri III qui, durant son règne (1574-1589), en a lancé la mode.

Ce jeu se retrouve dans un peu tous les pays, sous des formes différentes. On le voit même chez les Inuits, fabriqués avec des défenses et des omoplastes de morse.



# Du Bois, de la Vie, du Rêve

Animations,  
Création de Jeux et d'Objets en Bois

## Bilboquet Moderne Rectangulaire

*Aux Mains*



### Description

Longueur : 35 cm

Boule : balle de golf diamètre 36 mm

### Règle

Bien positionner la main au bout du bois encoche et faire passer la boule 3 fois dans l'encoche. Elle doit en entrer et sortir

Se joue à l'intérieur tout comme à l'extérieur



# Du Bois, de la Vie, du Rêve

Animations,  
Création de Jeux et d'Objets en Bois

## Bilboquet à 3 trous

*Aux mains*



### Description

Jeu en simultané, à trois à un mètre de distance.

### Règle

Bilboquet qui perd et retrouve la boule.  
Maille à l'envers, maille à l'endroit.

En aucun cas la boule ne doit sauter un trou.

Une fois arriver au dernier trou, même système pour revenir en arrière.

(Formation du groupe de joueur en triangle)



# Du Bois, de la Vie, du Rêve

Animations,  
Création de Jeux et d'Objets en Bois

**Bilboquets à 2 sens (nouveau BVR)**

*Aux Mains*



## Description

Longueur : 70 cm

Largeur : 5 cm

Récupération lattes de lit

Rondin diamètre 36mm,

Anneau diamètre 46 mm

## Règle

D'un côté de la planche le rondin mesure 4 cm de l'autre 6 cm. D'où le nom bilboquet a deux sens. Mais cela ne change rien à la difficulté de tous les bilboquets il faut le fameux coup de poignets pour réussir et un long apprentissage



# Du Bois, de la Vie, du Rêve

Animations,  
Création de Jeux et d'Objets en Bois

Toupie (Pédagogique / Atelier)

*Aux Mains*



## Description

Un petit plateau cylindrique,  
Un axe

## Règle

Faire tourner la toupie le plus longtemps possible... Mais vous savez tous déjà ça...

Cette toupie est un objet en bois, fabriqué dans les ateliers BVR.  
Les enfants apprennent à poncer le bois, et participent au montage de l'axe et du plateau.  
Et enfin donnent une leçon à Geojo, pour lui expliquer comment faire pour que la toupie tourne le plus longtemps possible...



# Du Bois, de la Vie, du Rêve

Animations,  
Création de Jeux et d'Objets en Bois

Les Jeux

*Casse Tête*

(jeu de réflexion)



# Du Bois, de la Vie, du Rêve

Animations,  
Création de Jeux et d'Objets en Bois

Tan gram Géant

*Casse Tête*



## Description

Pièces en bois, munies de poignées

## Règle

Les sept pièces doivent être toutes utilisées pour former une silhouette.

Les pièces sont juxtaposées mais non superposées.

Le modèle choisi doit être reproduit exactement pour que le problème soit réussi.




# Du Bois, de la Vie, du Rêve

Animations,  
Création de Jeux et d'Objets en Bois

Casse Tête Africain

*Casse Tête*



## Description

Composé d'une seule pièce

## Règle

Que faire :

Essayer de disposer un anneau de chaque coté en formant une jolie boucle et une parfaite symétrie.

Difficulté :

2/10.

Commentaires :

Volontairement le casse tête n'est pas en position..




# Du Bois, de la Vie, du Rêve

Animations,  
Création de Jeux et d'Objets en Bois

Quatre Anneaux

*Casse Tête*



## Description

Composé de deux pièces, boucle ficelle et ossature bois

## Règle

Que faire :

Libérer la ficelle du jeu

Difficulté :

4/10

Commentaire :

Beaucoup de patience ...



# Du Bois, de la Vie, du Rêve

Animations,  
Création de Jeux et d'Objets en Bois

Double Puzzle

*Casse Tête*



## Description

Composé de deux pièces.

## Règle

Que faire :

Séparer les deux planchettes de ce casse tête.

Difficulté :

0/10 (Très, très facile !!!).

Commentaire :

La parfaite initiation pour le début des futurs casses têtes.

D'ailleurs nous l'installons comme mascotte des casses têtes a ficelle et bois.



# Du Bois, de la Vie, du Rêve

Animations,  
Création de Jeux et d'Objets en Bois

Brain Twister

*Casse Tête*



## Description

Composé d'un bloc de bois percé en 2 endroits et parcouru d'une cordelette qui ne s'enlève pas, et de 2 anneaux de bois

## Règle

Que Faire :

Faire passer les anneaux d'un côté à l'autre côté

Difficulté :

5/10

Commentaires :

Pas simple...




# Du Bois, de la Vie, du Rêve

Animations,  
Création de Jeux et d'Objets en Bois

Window Pain

*Casse Tête*



## Description

Un cadre  
Des obstacles  
Une corde

## Règle

La règle est simple : sortir la corde de son piège (sans utiliser de paire de ciseau...).

Mais comment faire ????

## Commentaire :

Le casse tête commence déjà par sa réalisation....




# Du Bois, de la Vie, du Rêve

Animations,  
Création de Jeux et d'Objets en Bois

## Les Cubes Emprisonnés

## Casse Tête



### Description

Un socle,

4 cubes 6 faces / 4 couleurs

1 ficelle servant uniquement pour le rangement du jeu

Jeu en double exemplaire

### Règle

Aligner les 4 cubes sur le socle, de manière à ce que 4 couleurs identiques apparaissent sur le haut, et sur chacun des 2 cotés visible.




# Du Bois, de la Vie, du Rêve

Animations,  
Création de Jeux et d'Objets en Bois

L'anneau Prisonnier

*Casse Tête*



## Description

Bois - Corde

## Règle

Sortir simplement l'anneau du jeu



# Du Bois, de la Vie, du Rêve

Animations,  
Création de Jeux et d'Objets en Bois

Solitaire

Casse Tête



## Description

Un plateau circulaire (tablier),  
33 trous,  
32 billes

## Règle

Qui n'a jamais joué au solitaire  
???

## But du jeu :

Ne conserver qu'une seule  
bille.

La victoire sera encore plus  
belle, si la bille se retrouve au  
milieu.

## Principe des prises :

« Sauter » des billes, avec une  
bille adjacente, dans une case  
vide.

## Les différents types de jeu :

Anglais : en forme de croix grecque, à 33 trous.

Européens : avec 4 trous supplémentaires (37 trous, 1 de plus dans chacun des angles)

Tabliers en forme de triangle (15 trous).

## Une petite Histoire :

Il serait inventé, selon une légende, par un prisonnier de la Bastille. Mais une autre version lui donnerait un créateur français du XVI<sup>ème</sup> siècle, qui explorait l'Amérique, et qui se serait inspiré d'un jeu amérindien.



# Du Bois, de la Vie, du Rêve

Animations,  
Création de Jeux et d'Objets en Bois

Puzzle Carré

*Casse Tête*



## Description

Un cadre

Des pièces de formes différentes

## Règle

Ranger toutes les pièces dans le cadre...



# Du Bois, de la Vie, du Rêve

Animations,  
Création de Jeux et d'Objets en Bois

Prend La Tête Le Casse Tête

*Casse Tête*



## Description

3 Eléments en bois  
Une cordelette

## Règle

Défaire la cordelette

A remettre aussitôt après...



# Du Bois, de la Vie, du Rêve

Animations,  
Création de Jeux et d'Objets en Bois

Reformer le Cube

*Casse Tête*



## Description

7 éléments

## Règle

Reformer un cube



# Du Bois, de la Vie, du Rêve

Animations,  
Création de Jeux et d'Objets en Bois

Croix de Menuisier

*Casse Tête*



## Description

3 éléments en bois

## Règle

séparer les trois éléments



# Du Bois, de la Vie, du Rêve

Animations,  
Création de Jeux et d'Objets en Bois

Plateau Mobile

*Casse Tête*



## Description

Composé de trois parties :

- La partie bois assez conséquente avec un plateau mobile,
- Une cordelette,
- Un anneau.

Et toujours les anneaux et une tige en position horizontal.

## Règle

But:

Libérez la cordelette et l'anneau.



# Du Bois, de la Vie, du Rêve

Animations,  
Création de Jeux et d'Objets en Bois

Tiges Verticales

*Casse Tête*



## Description

Composé de deux tiges verticales avec des anneaux et un anneau mobile

Et toujours les anneaux en position verticales.....

## Règle

But :

Libérez l'anneau...




# Du Bois, de la Vie, du Rêve

Animations,  
Création de Jeux et d'Objets en Bois

Mars la Planète Rouge

*Casse Tête*



## Description

Un socle en bois assez conséquent  
Une cordelette

## Règle

But :  
Libérer la cordelette de ses monuments extra terrestres



# Du Bois, de la Vie, du Rêve

Animations,  
Création de Jeux et d'Objets en Bois

Saute le Pion

*Casse Tête*



## Description

Un support  
3 petits galets  
3 gros galets

## Règle

Faire passer les ronds de petits diamètre de l'autre côté a l'emplacement des gros en bougeant une pièce a la fois



# Du Bois, de la Vie, du Rêve

## Animations, Création de Jeux et d'Objets en Bois

### L'Echelle Chinoise

### *Casse Tête*



#### Description

Une Echelle  
8 disques  
1 longue ficelle avec un embout  
plastique

#### Règle

Ce jeu fait partie de la grande famille des casse-tête proprement chinois. Il consiste en une échelle, sur les barreaux de laquelle reposent huit petits disques maintenus prisonniers par une ficelle qui passe à travers eux et à travers les échelons.

Il faut ôter les disques tout en les laissant enfilés, ne tenant à l'échelle que par le nœud de gauche...



# Du Bois, de la Vie, du Rêve

Animations,  
Création de Jeux et d'Objets en Bois

Puzzle (création de Nathalie)

*Casse Tête*



## Description

9 Pièces peintes

## Règle

Que faire :  
Assembler le puzzle.

Difficulté : 9/10.

## Commentaire :

Seulement 9 pièces, *mais un bon casse tête...*



# Du Bois, de la Vie, du Rêve

Animations,  
Création de Jeux et d'Objets en Bois

Ane Rouge

*Casse Tête*



## Description

Un support,  
Des éléments, d'un un grand : l'âne rouge

## Règle

Amener l'âne (représenté par le grand carré rouge) en bas de la boîte par glissements successifs des éléments



# Du Bois, de la Vie, du Rêve

Animations,  
Création de Jeux et d'Objets en Bois

Objets

*Objets en bois*

(réalisation en bois qui ne sont pas des jeux)



# Du Bois, de la Vie, du Rêve

Animations,  
Création de Jeux et d'Objets en Bois

**Pantins**

*Objet en bois*



## Description

Pantins articulés

## Règle



# Du Bois, de la Vie, du Rêve

Animations,  
Création de Jeux et d'Objets en Bois

Dessous de plat

*Objet en bois*



## Description

2 baguettes  
1 carreau de carrelage  
de la colle

## Règle

Objet fabriqué en atelier